

Derecho a solicitar asilo, en caso de persecución por motivos de orden político.



¿CÓMO JUGAR?
Verifica que tengas 50 tarjetas, 2 de cada una.
Revuelve las tarjetas.
Acomódalas boca abajo (el texto hacia abajo), de manera ordenada en filas y columnas.
La persona que inicia volteará dos cartas para memorizarlas.
Si éstas no son iguales, las volverán a voltear boca abajo en el mismo lugar y será el turno de otra persona. Si son iguales, se las queda, y sigue volteando tarjetas.
La persona que logre quedarse con más pares de tarjetas será ganadora.
Jugadores: 2 a 4



Derecho a no ser criminalizado, ser migrante no es ser un delincuente.



Derechos de nna



Derecho a la libertad de tránsito, para circular libremente por el territorio mexicano.



Derecho a no ser detenido dentro de los albergues.



Derecho a no ser obligados a trabajar. Los adolescentes no podemos realizar trabajos peligrosos que nos causen daño, o que perjudiquen nuestra integridad.



Derecho a un intérprete o traductor, en caso de no hablar o no entender el idioma español.



Derecho a la protección de la unidad familiar, preservando y garantizando la unión o reunión con tu familia.



Derecho a un alojamiento digno.



Derecho a una educación de calidad.



Derecho a asistencia consular de tu país de origen, se debe facilitar la comunicación y visita del personal consular del país de origen.



Derecho a solicitar reconocimiento de la condición de refugiado, por persecución, violencia o cualquier violación a los derechos humanos.



Derechos de personas migrantes



Derecho a solicitar asilo, en caso de persecución por motivos de orden político.



¿CÓMO JUGAR?
Verifica que tengas 50 tarjetas, 2 de cada una.
Revuelve las tarjetas.
Acomódalas boca abajo (el texto hacia abajo), de manera ordenada en filas y columnas.
La persona que inicia volteará dos cartas para memorizarlas.
Si éstas no son iguales, las volverán a voltear boca abajo en el mismo lugar y será el turno de otra persona. Si son iguales, se las queda, y sigue volteando tarjetas.
La persona que logre quedarse con más pares de tarjetas será ganadora.
Jugadores: 2 a 4



Derecho a no ser criminalizado, ser migrante no es ser un delincuente.



Derechos de nna



Derecho a la libertad de tránsito, para circular libremente por el territorio mexicano.



Derecho a no ser detenido dentro de los albergues.



Derecho a no ser obligados a trabajar. Los adolescentes no podemos realizar trabajos peligrosos que nos causen daño, o que perjudiquen nuestra integridad.



Derecho a un intérprete o traductor, en caso de no hablar o no entender el idioma español.



Derecho a la protección de la unidad familiar, preservando y garantizando la unión o reunión con tu familia.



Derecho a un alojamiento digno.



Derecho a una educación de calidad.



Derecho a asistencia consular de tu país de origen, se debe facilitar la comunicación y visita del personal consular del país de origen.



Derecho a solicitar reconocimiento de la condición de refugiado, por persecución, violencia o cualquier violación a los derechos humanos.



Derechos de personas migrantes



Derecho a la vida,
a la supervivencia
y al desarrollo.

Derecho a no ser
discriminados, por
nuestro color de piel,
por ser hombre o mujer,
por tener alguna
discapacidad, por el
idioma, origen étnico,
religión o preferencia
sexual.

Derecho a la
protección
y restitución de
nuestros derechos
cuando sean
violentados.

Derecho a la igualdad,
a ser tratados por
igual y tener las
mismas oportunidades
que las demás
personas.

Derecho a jugar,
descansar y participar
en actividades
culturales, recreativas,
deportivas y artísticas.

Derecho a la salud,
para ser cuidados y
atendidos, en especial
cuando estamos
enfermos.

Derecho a la
identidad, a un
nombre, un apellido
y una nacionalidad.

Derecho a no sufrir
ningún tipo de violencia
o explotación.

Derecho de prioridad,
a ser atendido
primero que un adulto.


Derecho a vivir en un
medio ambiente sano
y armonioso.

Derecho a vivir en una
familia que nos quiera
y proteja.

Derecho a la inclusión,
para ser incluidos en
todas las actividades
que realicen niñas, niños
y adolescentes; sobre
todo cuando tenemos
alguna capacidad
diferente o
discapacidad.

Derecho a opinar
y a que se tomen
en cuenta nuestras
opiniones en los
asuntos que nos
involucran.

Derecho a la
información y las
telecomunicaciones,
aprender a usar la
computadora e internet,
ver y escuchar
programas educativos
en radio y televisión.



Derecho a la vida,
a la supervivencia
y al desarrollo.

Derecho a no ser
discriminados, por
nuestro color de piel,
por ser hombre o mujer,
por tener alguna
discapacidad, por el
idioma, origen étnico,
religión o preferencia
sexual.

Derecho a la
protección
y restitución de
nuestros derechos
cuando sean
violentados.

Derecho a la igualdad,
a ser tratados por
igual y tener las
mismas oportunidades
que las demás
personas.

Derecho a jugar,
descansar y participar
en actividades
culturales, recreativas,
deportivas y artísticas.

Derecho a la salud,
para ser cuidados y
atendidos, en especial
cuando estamos
enfermos.

Derecho a la
identidad, a un
nombre, un apellido
y una nacionalidad.

Derecho a no sufrir
ningún tipo de violencia
o explotación.

Derecho de prioridad,
a ser atendido
primero que un adulto.

Derecho a vivir en un
medio ambiente sano
y armonioso.

Derecho a vivir en una
familia que nos quiera
y proteja.

Derecho a la inclusión,
para ser incluidos en
todas las actividades
que realicen niñas, niños
y adolescentes; sobre
todo cuando tenemos
alguna capacidad
diferente o
discapacidad.

Derecho a opinar
y a que se tomen
en cuenta nuestras
opiniones en los
asuntos que nos
involucran.

Derecho a la
información y las
telecomunicaciones,
aprender a usar la
computadora e internet,
ver y escuchar
programas educativos
en radio y televisión.

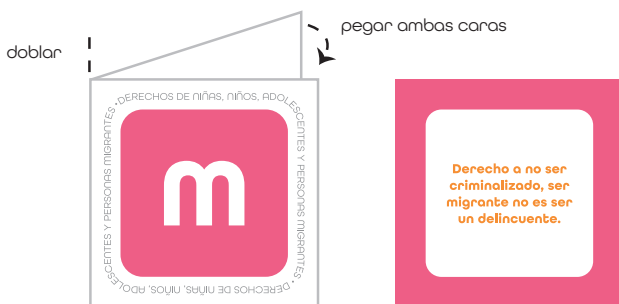


¿Cómo construir tu memorama?

Nota: Las líneas rectas indican corte y las líneas punteadas doblez.

1. Si la impresión es en grises colorea tus tarjetas antes de cortarlas.
2. Corta las líneas punteadas y una vez que tengas las cartas como en el ejemplo, dóblalas y pégalas.

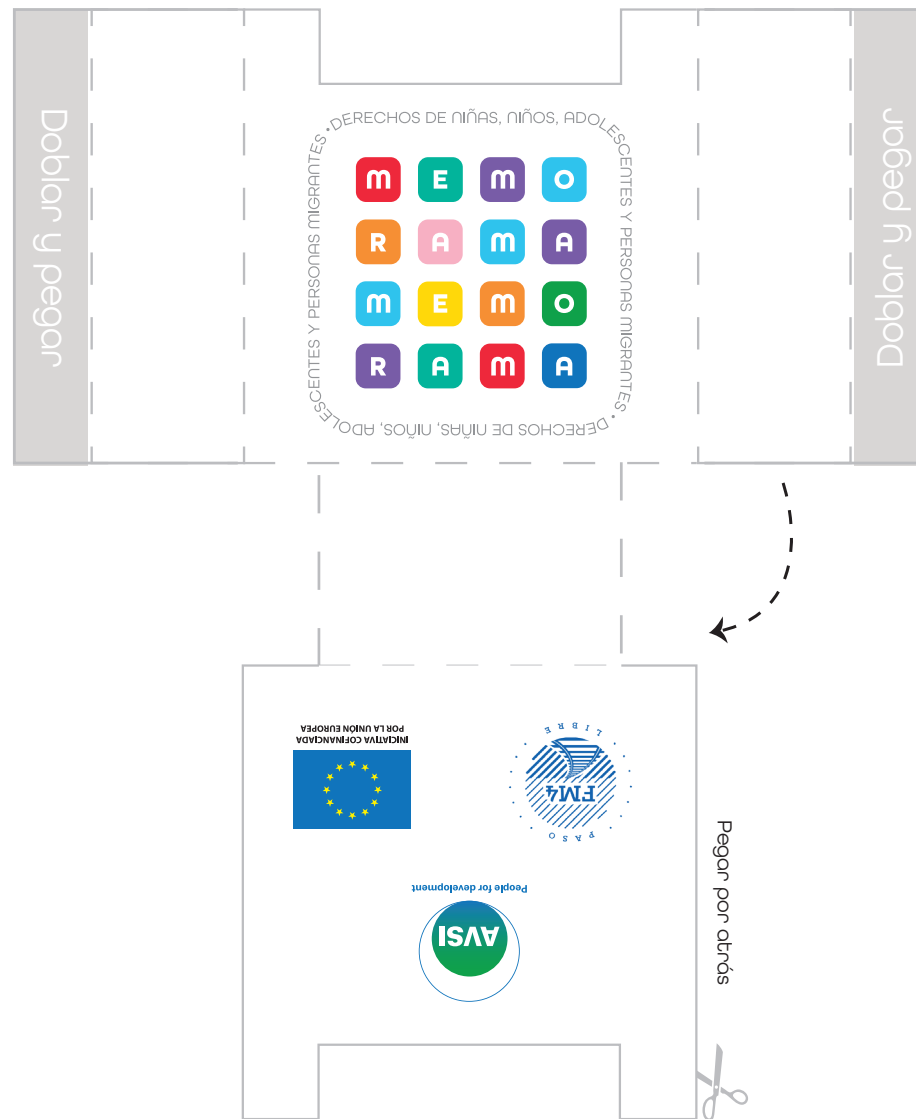
¿Listo ya tienes las tarjetas!



Ejemplo de tarjeta

Recomendación de impresión: imprimir en papel opalina (90g) o couche doble carta

Caja tamaño real listra para armar



¿Cómo construir la caja?

1. Corta la caja por el contorno
2. Dobla por la línea punteada
3. Pega donde se indica
4. Corta, dobla y pega las tarjetas
5. Coloca tus tarjetas dentro de la cajita

¡A jugar se ha dicho!

Recomendación de impresión: imprimir en cartulina opalina o couche carta